



Dónde
esconder
objetos de valor



chillida
Sistemas de Protección

Muchos de los objetos que vemos y usamos cada día pueden servir como escondite. Para encontrarlos debemos fijarnos en los huecos que quedan dentro o detrás de estos objetos.

Hay cuatro objetivos que debemos tener en cuenta cuando buscamos huecos:

1. ¿HAY SUFICIENTE ESPACIO PARA ESCONDERLO?

Fíjate si el objeto que quieres esconder se puede desmontar en diferentes partes.

2. ¿ES OBVIO?

Esconder algo en un cajón es obvio. Pero si pegamos un sobre en la parte de abajo de un cajón, ya no es tan obvio.

Esconder algo dentro de un objeto aparentemente sólido, como por ejemplo: ahuecar la pata de una mesa, no es tan obvio.

3. ¿HAY HUELLAS QUE DELATEN EL ESCONDITE?

Los detalles son muy importantes. El mejor escondite no servirá para nada si dejamos marcas o huellas a la vista. O si al coger un objeto, aparentemente sólido, se oye un sonido que procede de su interior, el escondite será inmediatamente descubierto.

4. DEBES TENER EN CUENTA LAS CARACTERÍSTICAS ESPECIALES DEL OBJETO que quieres esconder:

- ¿Se estropeará si lo sumerjo en agua?
- ¿Es resistente a vapores o productos químicos?
- ¿Es sensible al calor?

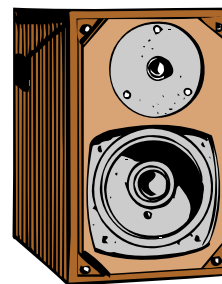
A continuación detallamos algunos escondites:

ESCONDITES QUE NO REQUIEREN NINGÚN ESFUERZO

El compartimento de las pilas de una radio.




Los altavoces de un equipo de música ofrecen mucho espacio libre.



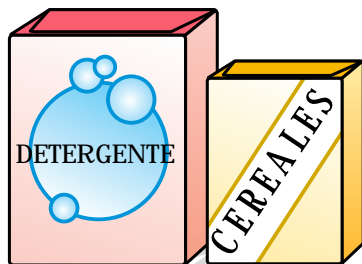
Los tubos que sostienen las cortinas de la ducha o bañera suelen estar huecos y en ellos se pueden guardar objetos pequeños como joyas, o documentos y dinero enrollados.

chillida

Si escondes algo dentro del congelador, es mejor que además de envolverlo con papel de aluminio luego lo envuelvas con comida, por ejemplo: filetes de carne, y por último con otra capa de papel de aluminio. De esta manera si alguien rasca la primera capa de aluminio verá que hay carne y no seguirá buscando.




Las cajas de cereales y las de detergente pueden ser buenos escondites, especialmente para papel y objetos que no sean metálicos. Ten en cuenta que las cajas han de estar llenas para no levantar sospecha.




chillida

ESCONDITES QUE REQUIEREN UN POCO DE ESFUERZO

Normalmente el interior de los candelabros está vacío y tienen pegada a su base una tapa de fieltro. Puedes esconder cosas dentro, pero para ello hay que levantar el fieltro por la parte pegada con un cutter y luego hay que volverlo a pegar.




Un cuadro también puede esconder objetos planos, como documentos o dinero, ya que normalmente llevan una trasera de cartón pegada o sujeta con clavos. Sólo hay que levantar esa trasera y luego volver a colocarla como estaba antes.



ESCONDITES QUE REQUIEREN MAYOR ESFUERZO


A veces las lámparas de techo nos pueden proporcionar un buen escondite.

Puede que el embellecedor que tapa el agujero del techo sea lo suficientemente grande. O por el contrario, que se pueda esconder algo en el agujero del techo. Para comprobarlo tendrás que desatornillar el embellecedor.




Un techo con placas de escayola puede ser un buen escondite.

Muchos muebles de casa son huecos por dentro o pueden ser perforados para esconder objetos pequeños. Por ejemplo puedes vaciar la pata de una silla de madera. Pero no hay que hacer el agujero muy grande o la pata se romperá.



Los muebles tapizados ofrecen mucho espacio para esconder cosas. Sólo tienes que levantar un poco de tela por debajo de un sillón, y después de esconder el objeto, sólo tienes que volver a colocar la tela como estaba antes.



Las escaleras tradicionales de madera tienen dentro un espacio libre que a veces se puede utilizar. Para ello hay que quitar la tapa de abajo. Algunas veces esta tapa no se puede quitar por que va fijada a la pared. Pero si esta tapa se puede quitar, lo mejor es colocar unas bisagras en la parte superior para facilitar su apertura y cierre posteriores.

ES IMPORTANTE RECORDAR DONDE HEMOS ESCONDIDO LOS OBJETOS, YA QUE UN DESCUIDO NOS PUEDE HACER PERDER UNA SORTIJA QUE HAYAMOS GUARDADO DENTRO DE UNA CAJA DE CEREALES.

“Estos son algunos ejemplos de escondites. Pero seguro que, si miras por casa, encontrarás muchos más.”

**CON ESTOS
CONSEJOS ESTARÁ
MÁS PROTEGIDO**

**Atención al cliente
902 106 206**



www.chillida.com

VALENCIA - ALICANTE - MURCIA - GANDÍA

**“PROTEGEMOS
VIDAS Y BIENES”**

AUTORIZADA POR LA DIRECCIÓN GENERAL DE LA POLICÍA CON EL
Nº5 PARA INSTALACIONES DE SEGURIDAD, CON FECHA 1-8-74.